

工商憑證 於政府電子採購系統之應用



中華電信數據通信分公司
中華民國九十二年十月



內容摘要

- 一、政府採購電子化簡介
- 二、上網和政府做生意
- 三、推動與獎勵措施
- 四、諮詢協助管道
- 五、結 論

一、政府採購電子化簡介（一）

主管機關：行政院公共工程委員會

目的：

- 公平：建立公平競爭的環境，擴大廠商參與機會，以杜絕圍標。
- 效率：政府採購流程再造，以提昇採購效率。
- 安全：建置安全可靠之政府採購網路交易環境。
- 便利：提供使用簡單之作業流程。

一、政府採購電子化簡介 (二)

■ 政府採購電子化相關系統

- 「政府採購資訊公告系統」
 - 網址：<http://web.pcc.gov.tw>
- 「政府採購領投標系統」
 - 網址：<http://www.geps.gov.tw>
- 「共同供應契約系統」
 - 網址：<http://sucon.pcc.gov.tw>
- 「電子型錄及詢報價系統」
 - 網址：<http://pccep.seed.net.tw>

二、上網和政府做生意

■ 善用政府採購電子化相關系統

- 1) 「政府採購資訊公告系統」
- 2) 「政府採購個人化電子報」服務
- 3) 「招標文件閱覽」服務
- 4) 「政府採購領投標系統」

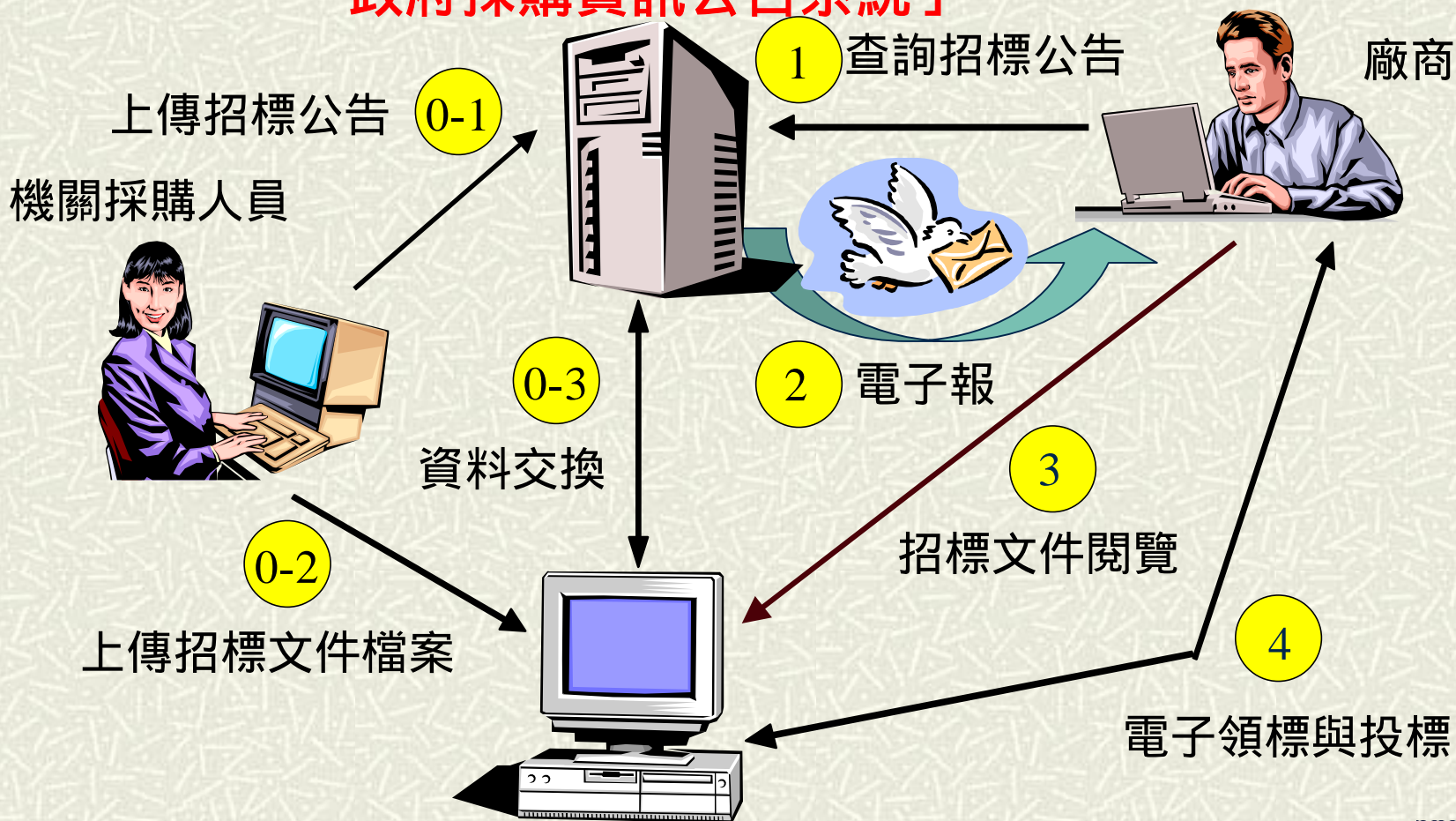
■ 工欲善其事，必先利其器

- 作業電腦化、交易網路化、網路寬頻化

上網和政府做生意

電子化系統整體作業流程圖

「政府採購資訊公告系統」



「政府採購領投標系統」

政府採購資訊公告系統

■ 電子化普及率統計

■ 「政府採購資訊公告系統」

- 超過10萬元以上之標案均於此系統公告
- 有約10,000個政府機關單位提供資料
- 每月約有30萬人次查詢
- 每月約8,000筆公開招標 (約54萬筆)、約10,000筆決標公告(約50萬筆)、約10,000筆公開取得報價單(約46萬筆)、約1,000筆選擇性招標(約5千筆)
- 每月約50萬使用人次，累計使用人數約1千6百萬人次(1千萬人次--91年4月)
- 網路訂戶約12萬人。

政府採購資訊公告系統」

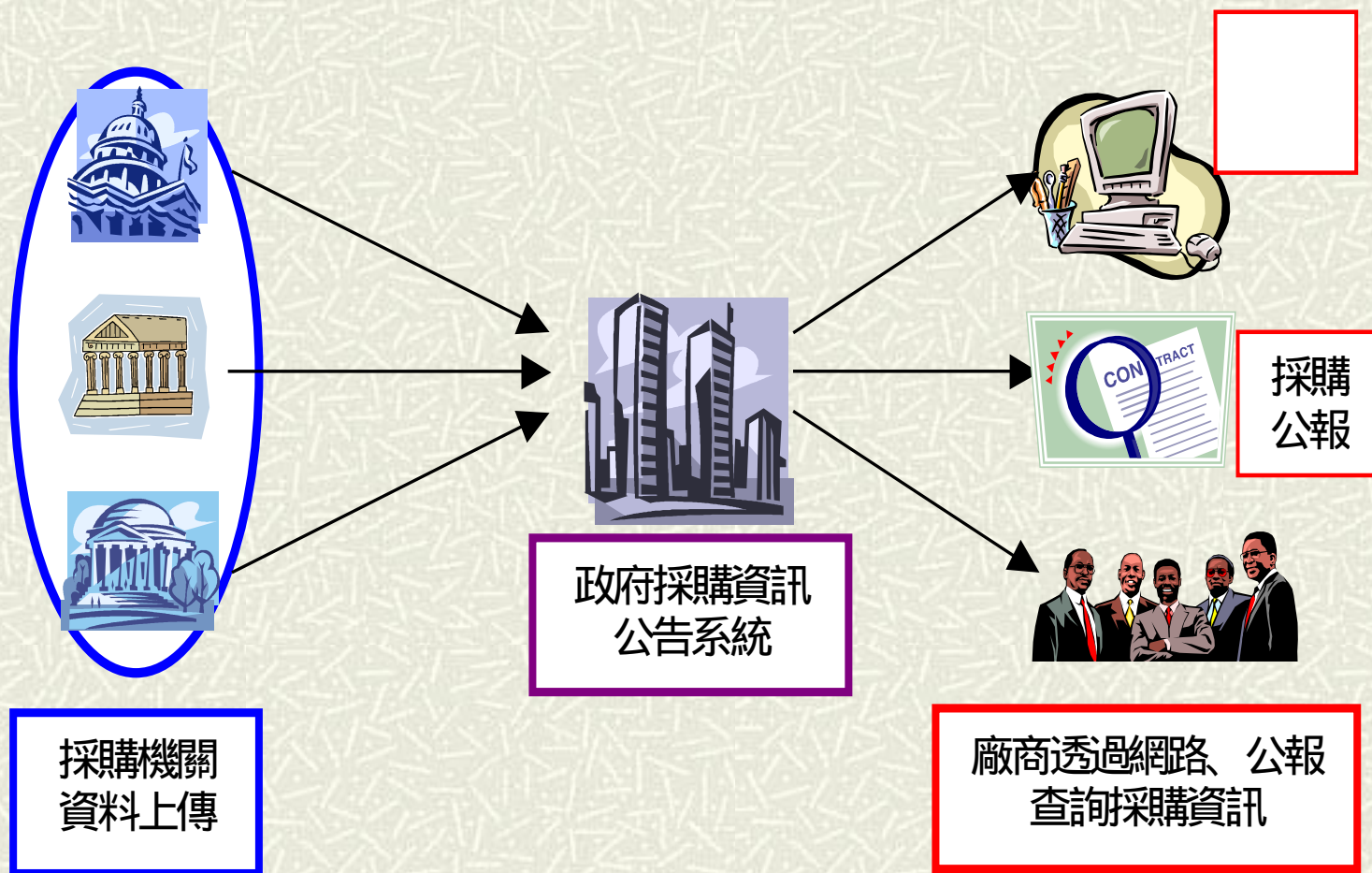
■ 刊登內容：

- 所有10萬元以上之標案之摘要資訊
- 包括各類招標公告、決標公告及無法決標公告等資訊
- 涵蓋「政府採購公報」之全部內容

■ 查詢服務（**完全免費**）

- 須註冊為會員
- 依「公告日期」：每日公告標案之摘要資訊
- 依「單位名稱」：輸入機關名稱或依組織架構查詢
- 依「標的屬性」：工程類、財物類、勞務類等
- 綜合查詢及全文檢索：關鍵字查詢

政府採購資訊公告系統 (<http://web.pcc.gov.tw>)



「政府採購資訊公告系統」 系統首頁(<http://web.pcc.gov.tw>)

政府採購資訊公告系統 - Microsoft Internet Explorer

檔案(F) 編輯(E) 檢視(V) 我的最愛(A) 工具(T) 說明(H)

政府電子採購網

行政院公共工程委員會
Public Construction Commission Executive Yuan

免費服務電話：0800-080512

機關 廠商

機關使用代號：
17 - 0

密碼：

機關登入

公告訊息

※ 政府採購法 ※

廠商使用代號：

密碼：

廠商登入

機關登入說明

新版電子採購網操作手冊(機關).doc

代傳服務

歷次重大採購效益清單

拒絕往來廠商

連帶保證廠商

廠商登入說明

忘記密碼

免費加入會員

新版電子採購網操作手冊(廠商).doc

最新招標資訊摘要

訂閱採購公報

訂閱政府採購個

NEW! 系統改版訊息：
自 92 年 2 月 14 日起，本系統正式區配合電子採購整合系統上線，**招標程式已改版**，舊版本領投標系統仍可繼續沿用(請由 <http://www.geps.gov.tw> 進入)，在整合系統中，機關端可能使用到的程式安裝包裏(包含招標、領標、開標、電子標全證書、電子繳交憑據檢驗等程式)，可由 [此處下載](#)，機關不須個別安裝。
詳細說明請看 [簡介](#)

政府採購法諮詢專線為 87897650(代表號)，該專線主要服務對象為廠商，所提供之意見乃服務人員個別意見，僅供參考。機關人員倘有法令執行疑義，請向服務單位主管或上級機關洽詢，如確有必要再以公文或簽報採購單位主管核准後利用傳真 87897604 或 87897614 書面洽詢本會辦理。

◎ **跟政府做生意真的一點都不難** <<<<
「政府採購個人化電子報」--每天依履約地點，標案類別將招標決標訊息遞送給您。
「招標文件閱覽服務」--可事先詳細閱覽招標文件內容，再決定是否領標。
只要是「政府採購資訊公告系統」會員即可 **申請**，可免費查詢公告系統採購資訊。 **[更多資訊與收費方式...](#)**

◎ 機關申請更改預算金額下載文件：[下載預算金額網站版.doc](#) [下載預算金額欄作業表格.doc](#)

「政府採購資訊公告系統」 標案摘要資訊範例

http://web2.gp.gov.tw/gpis-mbr/pcc/mbr_welcome_pg?mbr_id=CKLI - Microsoft Internet Explorer

檔案(F) 編輯(E) 檢視(V) 我的最愛(A) 工具(T) 說明(H)

← 上一頁 下一頁 → 停止 重新整理 首頁

連結 >> 網址(D) http://web2.gp.gov.tw/gpis-mbr/pcc/mbr_welcome_pg?mbr_id=CKLI 移至

[依公告日期查詢](#) [依單位名稱快速查詢](#) [依標的屬性查詢](#) [促進民間參與公共建設查詢](#)

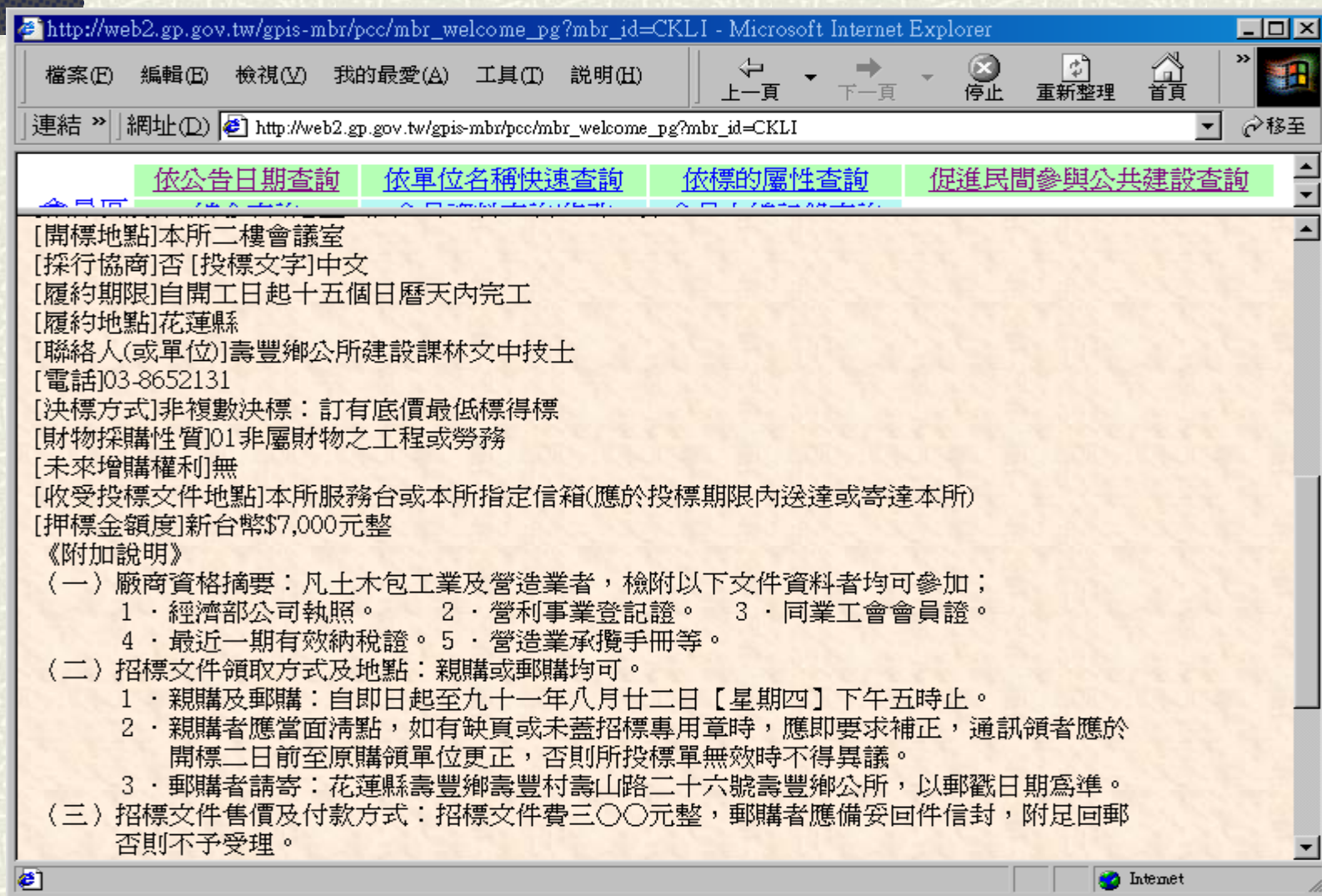
《公開招標公告》

公告日:20020816
花蓮縣壽豐鄉公所
壽豐鄉豐裡村壽豐老人會設施工程

[招標機關]花蓮縣壽豐鄉公所
[標的名稱]壽豐鄉豐裡村壽豐老人會設施工程
[機關代碼]3.76.55.56
[機關地址]花蓮縣壽豐鄉壽豐村壽山路26號
[案號]8131
[序號]第01次招標
[標的分類]1A0 農林漁牧類工程
[招標狀態]第一次公開招標
[是否屬特殊採購]否
[依據法條]採購法19條
[等標期]7天
[採購金額級距]未達公告金額
[適用條約]否
[開標日期]民國91年08月23日09時00分
[領標及投標期限]即日起至民國91年08月22日17時00分

Internet

「政府採購資訊公告系統」 標案摘要資訊範例（續）



http://web2.gp.gov.tw/gpis-mbr/pcc/mbr_welcome_pg?mbr_id=CKLI - Microsoft Internet Explorer

檔案(E) 編輯(E) 檢視(V) 我的最愛(A) 工具(T) 說明(H)

上一頁 下一頁 停止 重新整理 首頁

連結 >> 網址(D) http://web2.gp.gov.tw/gpis-mbr/pcc/mbr_welcome_pg?mbr_id=CKLI 移至

[依公告日期查詢](#) [依單位名稱快速查詢](#) [依標的屬性查詢](#) [促進民間參與公共建設查詢](#)

開標地點]本所二樓會議室
[採行協商]否 [投標文字]中文
[履約期限]自開工日起十五個日曆天內完工
[履約地點]花蓮縣
[聯絡人(或單位)]壽豐鄉公所建設課林文中技士
[電話]03-8652131
[決標方式]非複數決標：訂有底價最低標得標
[財物採購性質]01非屬財物之工程或勞務
[未來增購權利]無
[收受投標文件地點]本所服務台或本所指定信箱(應於投標期限內送達或寄達本所)
[押標金額度]新台幣\$7,000元整

《附加說明》

(一) 廠商資格摘要：凡土木包工業及營造業者，檢附以下文件資料者均可參加：
1．經濟部公司執照。 2．營利事業登記證。 3．同業工會會員證。
4．最近一期有效納稅證。 5．營造業承攬手冊等。

(二) 招標文件領取方式及地點：親購或郵購均可。
1．親購及郵購：自即日起至九十一年八月廿二日【星期四】下午五時止。
2．親購者應當面清點，如有缺頁或未蓋招標專用章時，應即要求補正，通訊領者應於開標二日前至原購領單位更正，否則所投標單無效時不得異議。
3．郵購者請寄：花蓮縣壽豐鄉壽豐村壽山路二十六號壽豐鄉公所，以郵戳日期為準。

(三) 招標文件售價及付款方式：招標文件費三〇〇元整，郵購者應備妥回件信封，附足回郵否則不予受理。

Internet

二、上網和政府做生意(四) 「政府採購領投標系統」

■ 電子領標系統

- 由系統首頁之右側進入，採無記名方式使用。
- 線上辦理正式領標作業後，可進行投標。
- 使用流程：
 - 查詢標案（招標文件閱覽） 領標繳費 下載文件

■ 電子投標系統

- 線上投遞之投標文件視同正式文件。
- 使用流程：
 - 製作投標文件 電子簽章 上傳投標文件

政府採購電子化推動目標

■ 推動目標

■ 「政府採購領投標系統」

■ 電子領標：

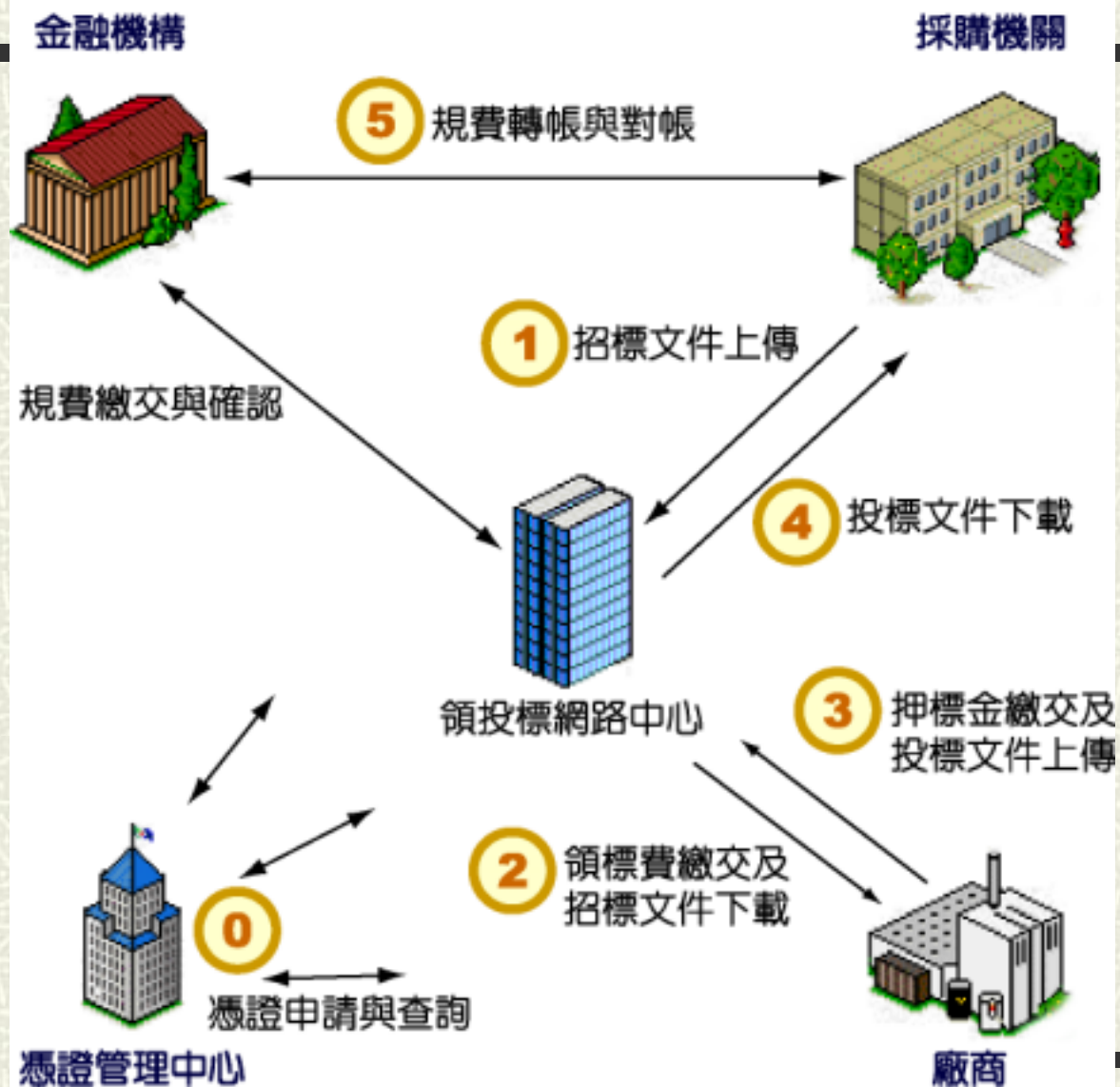
年度 機關	90	91	92	93	94
中央機關	15%	30%	50%	80%	100%
地方機關	5%	20%	40%	70%	100%

■ 電子投標：95年度達成 100% 普及率

■ 「共同供應契約系統」

■ 91年度達成 20% 普及率，兩年內達成 100%。

「政府採購領投標系統」 作業流程圖



電子領投標之便利

- ✦ 有效防杜黑道圍標。
- ✦ 提供廠商經由**網路全天24小時**之領投標服務。
- ✦ 招標文件毋須人員販售，收費經由網路自動轉帳，簡化作業程序，提昇行政效率。
- ✦ 減少紙張及油墨印刷，有利於環境保護。
- ✦ 未來全面推動以後，預估每年可節省機關之文件製作成本約四億餘元，**節省廠商現場領標之成本約八億餘元。**

電子採購相關法規

- 第九十三條之一：機關辦理採購，得以電子化方式為之，
其電子化資料並視同正式文件，得免另備書面文件。

前項以電子化方式採購之招標、領標、投標、開標、
決標及費用收支作業辦法，由主管機關定之。

- 電子領投標系統作業規定〔91.1〕
- 電子簽章法〔經濟部〕
- 政府採購子法 – 電子採購作業辦法〔91.7.17〕

第六條機關利用主管機關指定之資訊系統辦理招標文件
之公開發給、發售或公開閱覽，得免另備書面文件

「政府採購領投標系統」 系統功能

✦ 電子領標系統功能

■ 招標機關

- 標單製作
- 標單簽章
- 標單上傳
- 標單異動

■ 領標廠商

- 標案查詢
- 招標文件閱覽
- 領標繳費
- 標單下載
- 標單瀏覽

✦ 電子投標系統功能

■ 投標廠商

- 投標文件製作
- 投標文件簽章
- 投標文件上傳
- 開標時間查詢

■ 開標機關

- 投標文件下載
- 開啟標封
- 檢驗電子標金證書
- 決標資料上傳
- 發送電子通知書

「政府採購領投標系統」 系統首頁 (http://www.geps.gov.tw)

投領標系統首頁 - Microsoft Internet Explorer

檔案(F) 編輯(E) 檢視(V) 我的最愛(A) 上一步 下一步 刷新 主页 搜尋 我的最愛 記錄 移至 連結 Tai >>

網址(D) http://www.geps.gov.tw/

最佳觀視解析度 800x600 行政院公共工程委員會
免費服務電話：0800-080-512

● 回首頁 ● 練習區 ● 系統簡介 ● 購買HiNet e卡

政府採購領投標系統

採購機關

- 機關使用手冊
- 工程會-最新消息
- Q&A答客問
- 線上教學-招標-開標
- 教育訓練
- 經驗交流
- 政府招標/開標 請輸入

使用代號：

密碼：

執行 清除

請注意：機關領標時請使用公告系統相同之帳號及密碼。

系統公告

NEW 91年度採購機關人員各類教育訓練課程，即日起接受需求登記。

注意：招標領標班及投標開標班，登記序號 800 號已開放報名。高雄地區電子招標領標班 3月29日尚有名額，敬請把握機會報名。

NEW 最新線上教學，招標、領標、投標、開標操作語音說明，快速自我學習。

NEW 最新「政府採購電子領投標系統」使用說明下載。

NEW 領投標系統將提供HiNet 全體用戶 (ADSL 用戶，電話撥接用戶與e金卡用戶) 以其帳號繳交電子領標及投標費用。

NEW 系統更版訊息：
自90年12月1日起，本系統正式區之領標程式及招標程式已更版，請重新下載安裝程式並進行安裝，造成不便，敬請見諒。

廠商

- 廠商領標投標
- 廠商使用手冊
- 工程會-最新消息
- Q&A答客問
- 線上教學-領標-投標
- 教育訓練
- 經驗交流

01132294

Internet

「政府採購領投標系統」 電子領標作業

廠商端首頁 - Microsoft Internet Explorer

檔案(F) 編輯(E) 檢視(V) 我的最愛(A) 工具(T) 說明(H)

網址(O) http://www.gpps.gov.tw/index4merchant.htm

最佳觀視解析度 800x600 行政院公共工程委員會
免費服務電話：0800-080-512

政府採購領投標系統

● 回首頁 ● 練習區 ● 系統簡介 ● 購買HiNet e金卡

廠商

- 最新消息
- 訂閱電子報及招標文件閱覽
- 有效標案查詢**
- 招標文件閱覽
- 領標作業
- 標金證書作業
- 檢驗繳交憑據
- 經驗交流
- 相關資源
- 教育訓練
- 廠商使用手冊
- 優惠措施

電子採購領標系統使用步驟 (領標廠商)

- 1 下載「[領標系統安裝程式](#)」，並完成安裝。
注意：「領標系統安裝程式」已更新為 2.2.3 版，凡在 6 月 18 日前下載「領標系統安裝程式」之領標廠商，請重新下載並安裝。
- 2 選擇[標案查詢服務條件](#)，以列出所有符合條件之標案；按下「[標案細項閱覽](#)」按鈕，可閱覽詳細資料。
- 3 按下「[領標繳費](#)」按鈕，即可完成領標動作，並將回傳之「[電子繳交憑據](#)」儲存。
注意：若招標文件檔案下載中斷時，不必重新付款，可直接憑「[電子繳交憑據](#)」進行領標作業之第四步驟重新下載招標文件...
- 4 廠商可依上一步驟所獲得之「[電子繳交憑據](#)」，按下「[招標文件下載](#)」按鈕，選擇查詢標案條件，找到所需的標案後，按下「[標案下載](#)」，依程式說明即可完成文件之下載。
- 5 廠商已領過原始標案，可在此搜尋是否有異動標案產生。
- 6 請妥善保存「[電子繳交憑據](#)」（在步驟 3 領標繳費時所取得），並自檢驗「[電子繳交憑據](#)」連結處檢驗之。

自民國九十年十二月起，工程會已經核准使用 HiNet 帳號繳付領標費用，歡迎各位使用者多加利用。

「政府採購領投標系統」 標案查詢條件設定

招標標案查詢 - Microsoft Internet Explorer

檔案(F) 編輯(E) 檢視(V) 我的最愛(A) 工具(T) 說明(H) >>

網址(D) http://www.geps.gov.tw/lookup4merchant.htm

連結 >>

招標標案查詢

GEPS:Lookup4Merchant

可複選下類條件查詢:

- [依公告日期查詢](#) (全部機關名列表如下表)
- 機關中文名稱模糊比對查詢:
- NEW 公告類別:
- 案號:
- 標案類別:
- 可領/投標期限: 今日至民國 年 月 日 之間*空白代表無限制
- 中文標案名稱關鍵字查詢:

Internet

「政府採購領投標系統」

電子領標之標案查詢結果

標案查詢 - Microsoft Internet Explorer

檔案(F) 編輯(E) 檢視(V) 我的最愛(A) 工具(T) 說明(H) >>

網址(Q) http://202.39.47.142:8081/servlet/getquery

公告日期 月/日/年	截止日期 月/日/年	案號	採購機關	標案名稱	下載標 單費用	標案類別	是否 有異 動	公告 類別	電子 投標	查詢閱覽
08/16/2002	08/30/2002	S917033	中華電信新營運處 供應課	E1 多功能數位信 號分析儀等一批	20	儀器及實驗室設備	X	公開 招標	否	檔案細項
08/16/2002	08/22/2002	S910733	中華電信股份有限公 司台灣南區電信分公 司供應處	厚9寬65長700MM 手孔支鐵 乙 批	75	金屬物及研磨材料 (金剛砂)	X	公開 招標	否	檔案細項
08/16/2002	08/29/2002	S910315	中華電信股份有限公 司台灣南區電信分公 司供應處	高雄河南機房集中 監控中心設備	240	一般用途ADP設備 軟體、材料及輔助 設備	X	公開 招標	否	檔案細項
08/16/2002	08/29/2002	S910037	中華電信股份有限公 司台灣南區電信分公 司供應處	各式傳輸測試儀器 乙批	75	儀器及實驗室設備	X	公開 招標	否	檔案細項
08/16/2002	08/26/2002	R911009	中華電信股份有限公 司電信研究所研發服 務室	濺鍍靶材	20	化學藥品及化學產 品	X	公開 招標	可	檔案細項
08/16/2002	08/27/2002	R910482	中華電信股份有限公 司電信研究所研發服 務室	網路設備模組	20	電及電子設備零件	X	公開 招標	可	檔案細項
			中華電信股份有限公	簽音單元第3.0 版				公開		

完成 Internet

「政府採購領投標系統」 電子領標之標案摘要

標案細項查詢 - Microsoft Internet Explorer

檔案(E) 編輯(E) 檢視(V) 我的最愛(A) 工具(T) 說明(I) »

網址(D) http://202.39.47.142:8081/servlet/getonequery

GEPS: GetOneQuery

閱覽招標文件 僅提供給文件閱覽會員 [詳細內容...](#)

領標繳費

標案摘要

投標須知	閱覽投標須知
案號	S917033
機關	中華電信新營營運處 供應課
異動序號	0
公告序號	第1次公告
中文標的名稱及數量摘要	E1 多功能數位信號分析儀等一批
標的分類	儀器及實驗室設備
聯絡人	李乃榮
聯絡電話	06 6440134
電子郵件	leenr@cht.com.tw

小技巧：關閉此視窗可回至上一視窗。

Internet

「政府採購領投標系統」 電子領標之付費畫面

招標文件費繳費

招標資訊

案號	S917033-1
名稱	E1
招標機關	中華電信新營營運處 供應課

儲存 [電子繳交憑據]

[電子繳交憑據] 存檔路徑/名稱 ?

C:\電子領標儲存區\中華電信新營營運處 供應課\S917033-1\電子繳交憑據\S917033-1.tkn 瀏覽

是否使用密碼加密 [電子繳交憑據]

不加密 加密, 密碼:

付款資訊

領標費用	20	付款方式:	中華電信 HiNet E-金卡 / 中華電信 HiNet 帳號 ?
-----		金額:	20
小計	20	帳號:	<input type="text"/>
		密碼:	<input type="text"/>

繳費 取消

「政府採購領投標系統」

電子領標之招標文件下載

招標文件下載--支援檔案續傳

三、請選擇欲下載之檔案：

主文件

- 1 : 投標須知.doc I[70.00 KB]
- 2 : 廠商報價單.doc I[37.50 KB]
- 3 : 投標廠商聲明書.doc I[31.00 KB]
- 4 : 投標須知一般條款.doc I[36.50 KB]

全選 全部取消 批次選擇 批次取消

附件

- 5 : SMG 4602-2 Page 3.tif I[474.74 KB]
- 6 : SMG 4602-2 Page1.tif I[474.74 KB]
- 7 : SMG 4602-2 Page2.tif I[474.74 KB]
- 8 : E1傳輸測試器.exe I[584.89 KB]
- 9 : ST3電信技術規格4500-0.doc I[50.5
- 10 : 北材總1806-1數據線路信號強度
- 11 : 北材總4303-0(E20) .doc I[40.50 KB]
- 12 : 南材總1852-1(高功率).doc I[24.00
- 13 : 押標金保證金繳納退還程序.doc I
- 14 : 押標金繳納退還單.doc I[42.50 KB]

全選 全部取消 批次選擇 批次取消

※ 請直接點選所需的項目
或按「全選 (全部取消)」或「批次選擇 (批次取消)」進行大範圍的選取

※ 出現「○」記號, 表示已下載過之文件

※ 索引檔 ?

下載選取的文件

取消\離開

「政府採購領投標系統」 電子投標作業流程

廠商端首頁 - Microsoft Internet Explorer

檔案(F) 編輯(E) 檢視(V) 我的最愛(A) 工具(T) 說明(H) 地址(A) http://www.gpps.gov.tw/index4merchant.htm

最佳觀視解析度800x600 行政院公共工程委員會
免費服務電話：0800-080-512

政府採購領投標系統

● 回首頁 ● 練習區 ● 系統簡介 ● 購買HiNet金卡

廠商

- 最新消息
- NEW 訂閱電子報及招標文件閱覽
- 有效標案查詢
- 招標文件閱覽
- 投標作業
- 標案查詢作業
- 檢驗繳文選擇
- 經驗交流
- 相關資源
- 教育訓練
- 廠商使用手冊
- 優惠措施

電子採購投標系統使用步驟 (投標廠商)

- 1 投標廠商請先申請「[廠商端憑證與私密金鑰](#)」憑證與私密金鑰功能,提供投標廠商網路身分證,可作為網路上身分識別之用,並可於電子投標時,對投標文件製作電子簽章。
- 2 下載「[投標系統安裝程式](#)」,並完成安裝。
注意:「[投標系統安裝程式](#)」目前為1.3.0版。
- 3 選擇標案查詢服務條件,以列出所有符合條件之標案;按下「[標案細項閱覽](#)」按鈕,可閱覽詳細資料。
- 4 按下「[投標文件新增修改](#)」,以新增標案或修改先前暫存之標案。
- 5 按下「[投標文件簽章](#)」,來對標案作電子簽章。
- 6 按下「[上傳投標文件](#)」,上傳標案。
- 7 按下「[取得投標收據](#)」,來取得投標收據。

http://www.pcc.gov.tw/ Internet

電子投標作業七步曲

■ 步驟一：安裝投標廠商測試用憑證與私密金鑰

- 目的：
 - 供後續製作數位簽章及數位信封使用（僅供練習區使用）
- 細項步驟一：
 - 下載廠商端憑證與私密金鑰自解壓縮執行檔
- 細項步驟二：
 - 執行該程式，可以解出
 - 0400130927.cer(廠商憑證檔案)
 - PrivEnc.pvk(私密金鑰檔案)
- 細項步驟三：
 - 將這二個檔案複製到軟碟片中

申請電子工商憑證

進入 GCA 憑證管理中心

GCA - Microsoft Internet Explorer

檔案(F) 編輯(E) 檢視(V) 我的最愛(A) 工具(T) 說明(H)

← 上一頁 → 搜尋 我的最愛 媒體

網址(D) <http://gca.nat.gov.tw/> 移至

在網址列輸入 gca.nat.gov.tw , 並按 Enter 鍵 , 即可進入 GCA 憑證管理中心。

點取「中文版」。

中文版 English

網際網路

點取「工商憑證管理中心」

投標系統安裝程式

- #下載「投標系統安裝程式」。
- #安裝程式。

電子投標作業七步曲

步驟二：

- 下載執行「投標系統安裝程式」
 - 安裝完成之後在指定的安裝目錄（如：c:\program files\GEPS\投標作業）下會有一個執行檔 Pd_wallet.exe
 - 多個動態連結函式庫檔案（*.dll）

下載「投標系統安裝程式」

廠商端首頁 - Microsoft Internet Explorer

檔案(F) 編輯(E) 檢視(V) 我的最愛(A) 工具(T) 說明(H)

← 上一頁 → 搜尋 我的最愛 媒體

網址(D) http://202.39.47.196/index4merchant.htm 移至 連結 >>

練習區 政府採購領投標系統 回正式系統 行政院公共工程委員會

● 回首頁 ● 系統簡介

廠商

- 最新消息
- 有效標案查詢
- 領標作業
- 投標作業
- 標金證書作業
- 檢驗繳交憑據
- 經驗交流
- 相關資源
- 教育訓練
- 廠商使用手冊
- 優惠措施

▶ 電子採購投標系統使用步驟 (投標廠商)

- 1 即日起(6/20),投標廠商請先下載**廠商端憑證與私密金鑰**自解壓縮執行檔：“**Merchant_Training.exe**”，並執行該程式，可以解出廠商憑證檔案 (“0400130927.cer”)與私密金鑰檔案 (“PrivEnc.pvk”)。
再將這兩個檔案複製到軟碟片中，供後續製作數位簽章及數位信封使用。
*私密金鑰密碼皆為：**12345678**
- 2 下載「**投標系統安裝程式**」，並完成安裝。
注意：「**投標系統安裝程式**」目前為1.3.1版。
- 3 選擇標案查詢服務條件，以列出所有符合條件之標案；按下「標案細項閱覽」按鈕，可閱覽詳細資料。
- 4 按下「**投標文件新增修改**」，以新增標案或修改先前暫存之標案。
- 5 按下「**投標文件簽章**」，來對標案作電子簽章。

http://202.39.47.196/getdoc/setup_pd_131.exe 網際網路

電子投標作業七步曲

■ 步驟三：投標文件新增修改

■ 目的

- 供廠商設定投標文件清單（含電子標金證書）及廠商憑證，並將投標文件打包

■ 注意事項

- 投標檔案可分別設定置於資格封、規格封或價格封
- 電子標金證書為非必要之投標文件（依機關招標文件說明）
- 電子標金證書檔案可置於資格封或價格封（建議置於資格封）
- 設定完畢請按「開始打包」

進入「投標文件新增修改」

廠商端首頁 - Microsoft Internet Explorer

檔案(F) 編輯(E) 檢視(V) 我的最愛(A) 工具(T) 說明(H)

← 上一頁 → 搜尋 ★ 我的最愛 媒體

網址(D) http://202.39.47.196/index4merchant.htm 移至

練習區 政府採購領投標系統 回正式系統 行政院公共工程委員會

● 回首頁 ● 系統簡介

廠商

- 最新消息
- 有效標案查詢
- 領標作業
- 投標作業
- 標金證書作業
- 檢驗繳交憑據
- 經驗交流
- 相關資源
- 教育訓練
- 廠商使用手冊
- 優惠措施

▶ 電子採購投標系統使用步驟 (投標廠商)

- 1 即日起(6/20),投標廠商請先下載**廠商端憑證與私密金鑰**自解壓縮執行檔: "Merchant_Training.exe", 並執行該程式, 可以解出廠商憑證檔案 ("0400130927.cer") 與私密金鑰檔案 ("PrivEnc.pvk"). 再將這兩個檔案複製到軟碟片中, 供後續製作數位簽章及數位信封使用。
*私密金鑰密碼皆為:
12345678
- 2 下載「投標系統安裝程式」, 並完成安裝。
注意: 「投標系統安裝程式」目前為1.3.1版。
- 3 選擇標案查詢服務條件, 以列出所有符合條件之標案; 按下「標案細項閱覽」按鈕, 可閱覽詳細資料。
- 4 按下「投標文件新增修改」, 以新增標案或修改先前暫存之標案。
- 5 按下「投標文件簽章」, 來對標案作電子簽章。

http://202.39.47.196/postnewclass.htm 網際網路

輸入要投標的標案案號，進行查詢

投標文件新增修改 - Microsoft Internet Explorer

檔案(F) 編輯(E) 檢視(V) 我的最愛(A) 工具(T) 說明(H)

← 上一頁 → 刷新 搜索 我的最愛 媒體 打印 移至

網址(D) http://202.39.47.196/postnewclass.htm

投標文件新增修改

可複選下類條件查詢:

- 機關名: 中華電信公司 (全部機關名列表如下表)
- 案號: D601TEST22
- 標案類別: [全部]
- 可領投標期限: 今日至民國 89 年 月 日 之間*空白代表無限制
- 中文標案名稱關鍵字查詢:

查詢 重新輸入

全部機關名列表:

[國民大會\(1\)](#)、[總統府\(2\)](#)、[立法院\(4\)](#)、[司法院\(5\)](#)、[考試院\(6\)](#)、[監察院\(7\)](#)、[國家安全會議\(8\)](#)

完成 網際網路

點取「投標文件新增/修改」

有效公告標案_投標 - Microsoft Internet Explorer

檔案(F) 編輯(E) 檢視(V) 我的最愛(A) 工具(T) 說明(H)

← 上一頁 → 刷新 重新整理 搜尋 我的最愛 媒體 打印 移至

網址(D) http://210.71.181.241/servlet/postnewclass

GEPS:PostNewClass

招標標案

公告日期 月/日/年	截止日期 月/日/年	案號	採購機關	標案名稱	標案類別	確認新增/修改
08/07/2003	08/07/2003	D601TEST22	領投標系統測試機關	D601TEST22	000	投標文件新增/修改

總共有 1 筆符合條件(第1頁)

[回投標新增/修改查詢頁](#)

完成 網際網路

進入「投標作業 文件新增」

有效公告標案_投標 - Microsoft Internet Explorer

檔案(F) 編輯(E) 檢視(V) 我的最愛(A) 工具(T) 說明(H)

← 上一頁 → 搜尋 ★ 我的最愛 媒體

網址(D) http://210.71.181.241/ser/let/mstnewclass 移至

投標作業 - 文件新增

請依序完成打包程序

一、基本資料 二、資格封 三、規格封 四、價格封 五、標金證書 六、開始打包

招標資訊

案號	D601TEST22-1
名稱	D601TEST22
招標機關	領投標系統測試機關
截標日期	08/07/2003

請指定【標案工作目錄】 (系統將把所有相關資料存於此目錄)

C:\電子投標\區額投標系統測試機關D601TEST22-1\ 變更目錄

請輸入廠商憑證：
 檔案 IC Card

瀏覽

暫存資料 儲存暫存資料 載入暫存資料 離開

公告日期
月/日/年
08/07/20

完成 網際網路

已選取的廠商憑證

有效公告標案_投標 - Microsoft Internet Explorer

檔案(F) 編輯(E) 檢視(V) 我的最愛(A) 工具(T) 說明(H)

← 上一頁 → 搜尋 ★ 我的最愛 媒體

網址(D) http://210.71.181.241/ser/let/mstnewclass

移至

GEPS:PostN

公告日期
月/日/年
08/07/20

投標作業 - 文件新增

請依序完成打包程序

一、基本資料 二、資格封 三、規格封 四、價格封 五、標金證書 六、開始打包

招標資訊

案號	D601TEST22-1
名稱	D601TEST22
招標機關	領投標系統測試機關
截標日期	08/07/2003

請指定〔標案工作目錄〕 (系統將把所有相關資料存放在此一目錄中)

C: \電子投標儲存區\領投標系統測試機關D601TEST22-1\ 變更目錄

請輸入廠商憑證：
 檔案 IC Card

C:\練習區相關資料\0400130927.cer 瀏覽

暫存資料 儲存暫存資料 載入暫存資料 離開

完成 國際網路

選擇檔案放入「資格封」

有效公告標案_投標 - Microsoft Internet Explorer

檔案(F) 編輯(E) 檢視(V) 我的最愛(A) 工具(T) 說明(H)

← 上一頁 → 搜尋 我的最愛 媒體

網址(D) http://210.71.181.241/ser/let/mstnewclass

移至

GEPS:PostN

請依序完成打包程序

一、基本資料 二、資格封 三、規格封 四、價格封 五、標金證書 六、開始打包

C:\電子領標儲存區\領投標系統測試機關D601TEST22-1\招標文件\

[C:] 我的資格封

- [.]
- D601TEST22-1.str
- 工程投標廠商印模單.doc
- 工程契約範本.txt
- 投標信封新版.DOC
- 營利事業登記證.gif
- 完稅證明.gif
- 投標廠商聲明書91.4版).doc
- 甲級營造場證明.gif
- 招標規範.txt
- 招標標價單.txt
- 准用副印91.4.doc

放入信封

移除

全部清除

暫存資料 儲存暫存資料 載入暫存資料

離開

網際網路

選擇檔案放入「規格封」

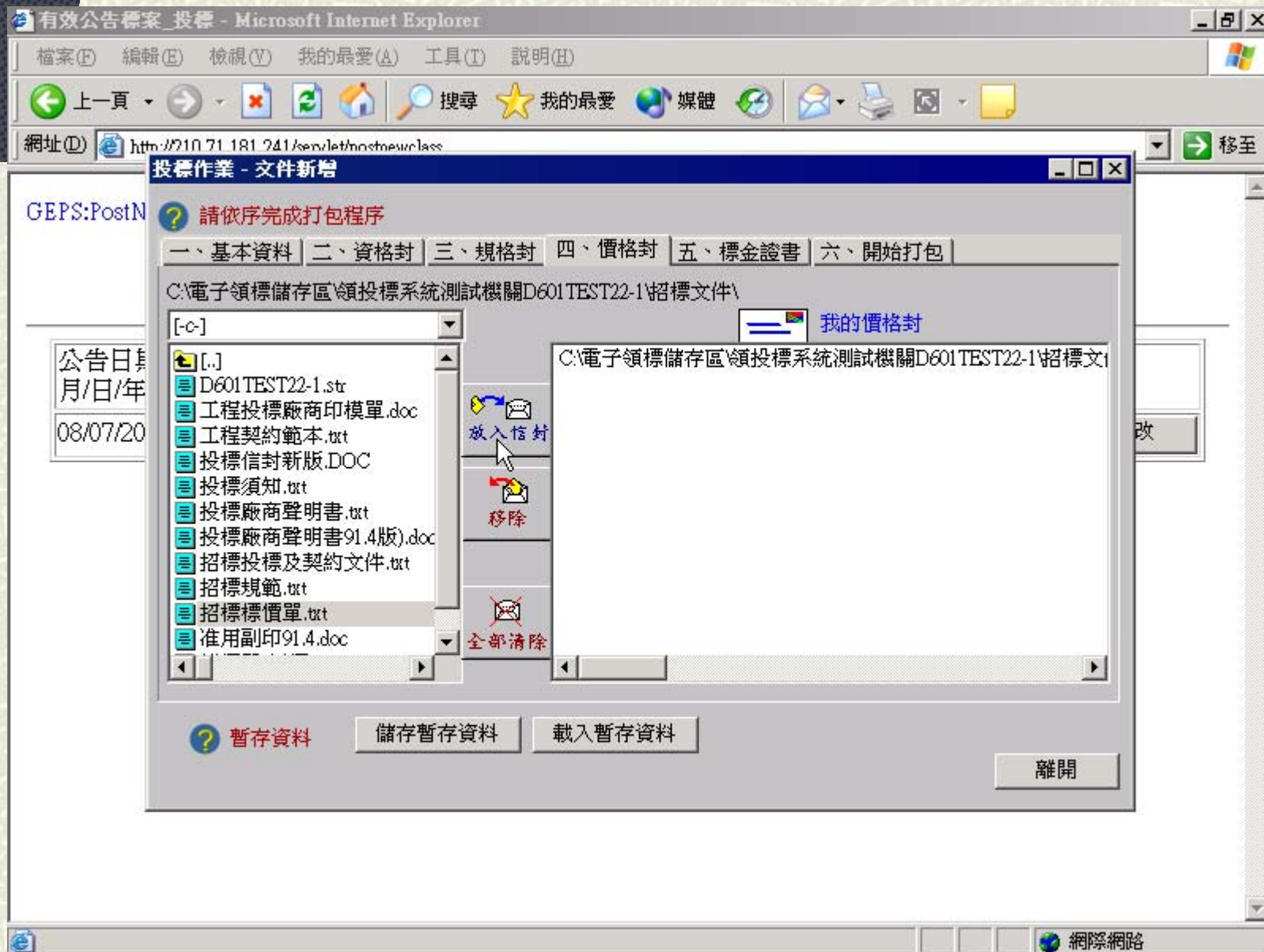
The screenshot shows a Microsoft Internet Explorer browser window with the address bar displaying `http://210.71.181.241/ser/let/mstnewclass`. The page content includes a navigation menu with options like "檔案(F)", "編輯(E)", "檢視(V)", "我的最愛(A)", "工具(T)", and "說明(H)". Below the menu is a toolbar with icons for back, forward, stop, refresh, home, search, favorites, media, print, and save. The main content area shows "GEPS:PostN" and a date field "公告日期 月/日/年" with the value "08/07/20".

A modal dialog box titled "投標作業 - 文件新增" is open, displaying a file selection interface. The dialog has a tabbed interface with tabs for "一、基本資料", "二、資格封", "三、規格封", "四、價格封", "五、標金證書", and "六、開始打包". The "三、規格封" tab is active. The file list shows the following files:

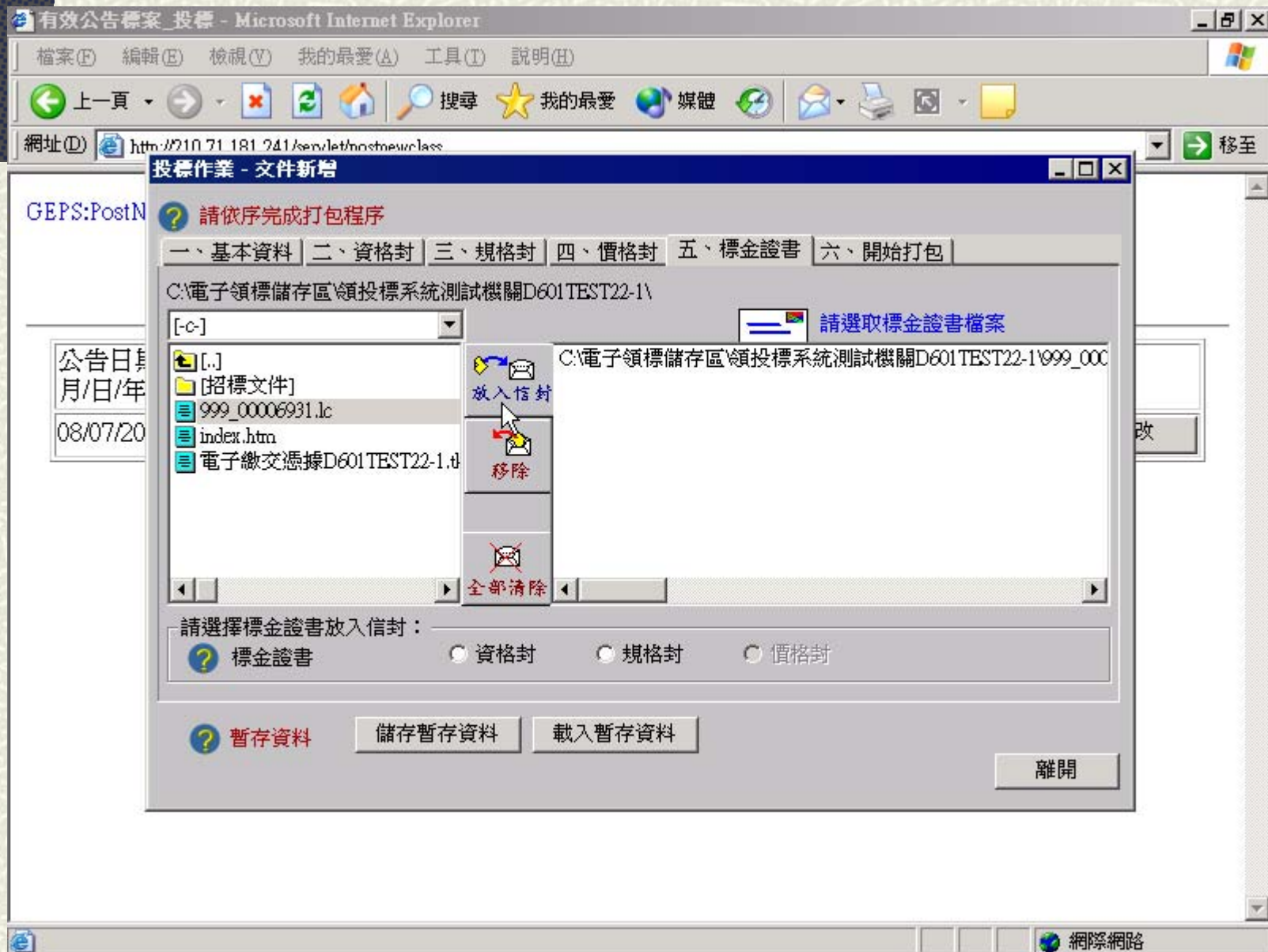
- [.]
- D601TEST22-1.str
- 規格建議書.DOC
- 工程契約範本.txt
- 投標信封新版.DOC
- 投標須知.txt
- 投標廠商聲明書.txt
- 投標廠商聲明書91.4版).doc
- 招標投標及契約文件.txt
- 招標規範.txt
- 招標標價單.txt
- 設備規劃建議書.DOC

On the right side of the file list, there are three icons: "放入信封" (Add to envelope), "移除" (Remove), and "全部清除" (Clear all). The "放入信封" icon is highlighted by the mouse. Below the file list, there are buttons for "暫存資料" (Save as draft), "儲存暫存資料" (Save draft), "載入暫存資料" (Load draft), and "離開" (Exit). The status bar at the bottom of the browser shows "網際網路".

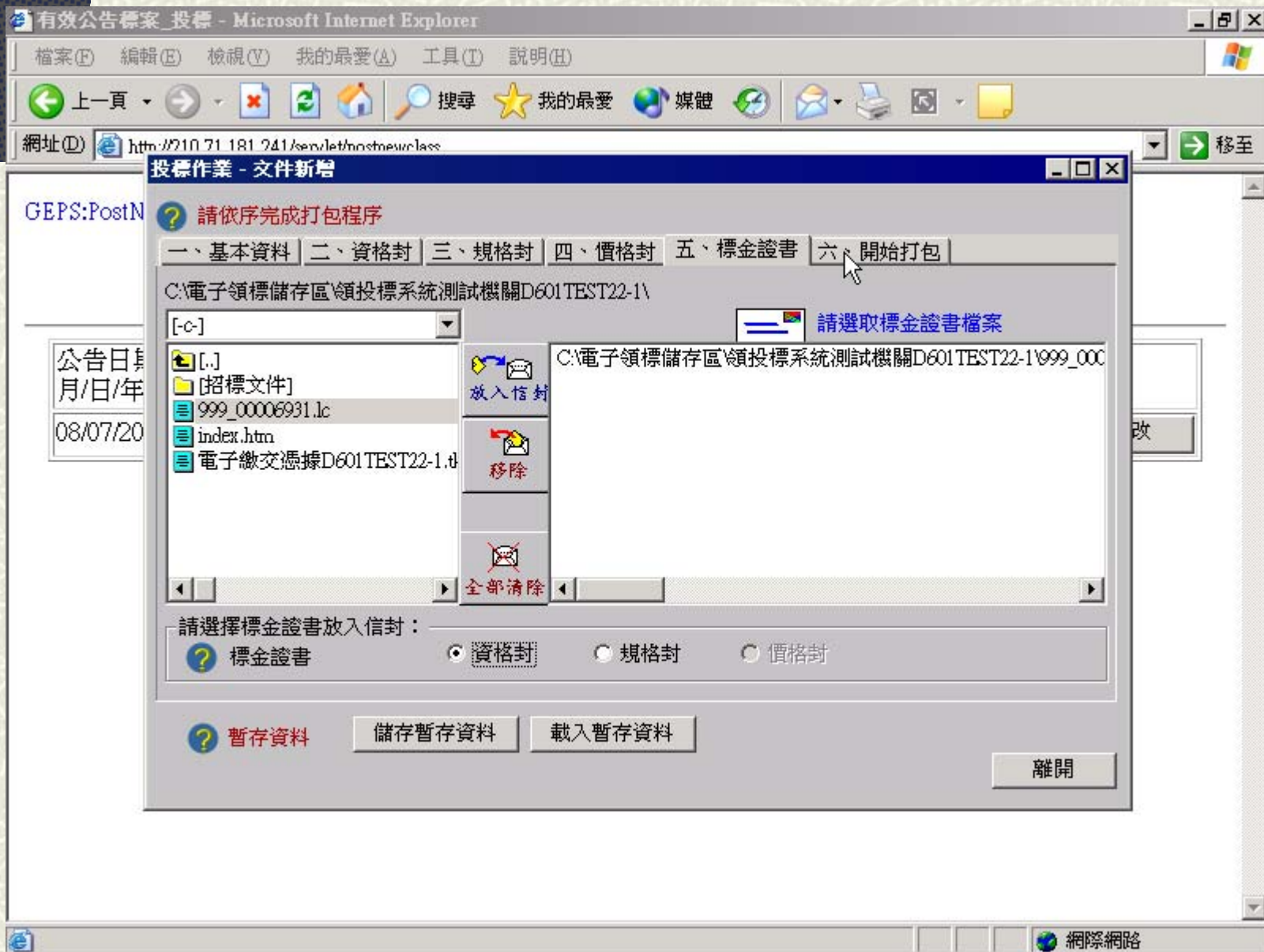
選擇檔案放入「價格封」



放入「標金證書」檔案



點取「開始打包」



新增檔案工作目錄

有效公告標案_投標 - Microsoft Internet Explorer

檔案(F) 編輯(E) 檢視(V) 我的最愛(A) 工具(T) 說明(H)

← 上一頁 → 搜尋 ★ 我的最愛 媒體

網址(D) http://210.71.181.241/ser/let/mstnewclass

移至

投標作業 - 文件新增

請依序完成打包程序

一、基本資料 二、資格封 三、規格封 四、價格封 五、標金證書 六、開始打包

招標資訊

案號	D601TEST22-1
名稱	D601TEST22
招標標號	
載標日期	

Message

標案工作目錄 "C:\電子投標儲存區\領投標系統測試機關D601TEST22-1\" 不存在, 是否新增目錄?

請指定 [C:]

是(Y) 否(N)

請輸入廠商憑證: 檔案 IC Card

C:\練習區相關資料\0400130927.cer 瀏覽

暫存資料 儲存暫存資料 載入暫存資料 離開

公告日期
月/日/年
08/07/20

完成 國際網路

電子投標作業七步曲

■ 步驟四：投標文件簽章

■ 目的：

- 供廠商將先前打包之投標文件製作電子簽章，避免遭到其他人士竄改該投標文件

■ 注意事項：

- 需出示廠商私密金鑰及密碼進行製作電子簽章
- 未來私密金鑰提供磁片與 IC 卡兩種方式

輸入廠商私密金鑰及密碼

有效公告標案_投標 - Microsoft Internet Explorer

檔案(F) 編輯(E) 檢視(V) 我的最愛(A) 工具(T) 說明(H)

← 上一頁 → 刷新 主页 搜尋 我的最愛 媒體 打印 移至

網址(D) http://210.71.181.241/servlet/postnewclass

GEPS:PostNewC

投標作業 - 文件簽章

招標資訊

案 號	D601TEST22-1
名 稱	D601TEST22
招標機關	領投標系統測試機關
截標日期	08/07/2003

公告日期 月/日/年
08/07/2003

增/修改

一、請輸入【標案工作目錄】 ?

C:\電子投標儲存區\領投標系統測試機關D601TEST22-1\ 瀏覽

二、請輸入廠商私密金鑰 檔案 IC Card

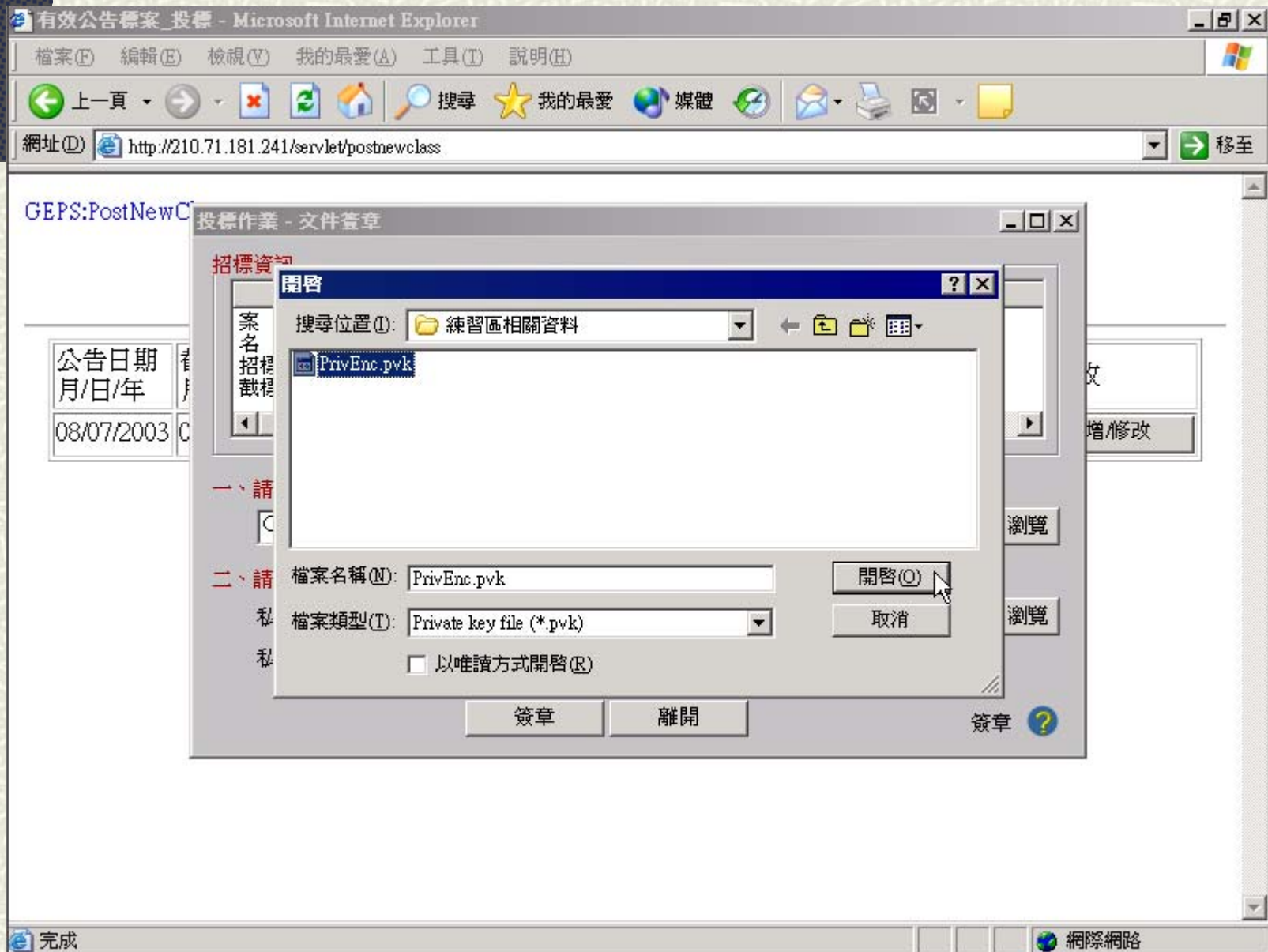
私密金鑰: 瀏覽

私密金鑰密碼:

簽章 離開 簽章 ?

完成 網際網路

選取私密金鑰



點取「確定」，進行文件簽章

有效公告標案_投標 - Microsoft Internet Explorer

檔案(F) 編輯(E) 檢視(V) 我的最愛(A) 工具(T) 說明(H)

← 上一頁 → 刷新 主页 搜尋 我的最愛 媒體 打印 移至

網址(D) http://210.71.181.241/servlet/postnewclass

GEPS:PostNewC

投標作業 - 文件簽章

招標資訊

案號	D601TEST22-1
名稱	D601TEST22
招標機關	領投標系統測試機關
截標日期	08/07/2003

公告日期 月/日/年
08/07/2003

增/修改

一、請輸入【標案工作目錄】 ?
C:\電子投標儲存區\領投標系統測試機關D601TEST22-1\ 瀏覽

二、請輸入廠商私密金鑰 檔案 IC Card
私密金鑰： C:\練習區相關資料\PrivEnc.pvk 瀏覽
私密金鑰密碼： *****

簽章 離開 簽章 ?

完成 網際網路

資料加密狀態

The screenshot shows a Microsoft Internet Explorer window titled "有效公告標案_投標 - Microsoft Internet Explorer". The address bar displays "http://210.71.181.241/servlet/postnewclass". The main content area shows "GEPS:PostNewC" and a table with the following data:

公告日期	月/日/年
08/07/2003	C

A modal dialog box titled "投標作業 - 文件簽章" is overlaid on the page. It contains the following elements:

- 訊息** (Message): 資格封文件加密中, 請稍候 ... (Qualification file encryption in progress, please wait ...)
- 取消** (Cancel) button
- 二、請輸入廠商私密金鑰** (2. Please enter the private key of the manufacturer):
 - Radio buttons for **檔案** (File) and **IC Card**.
 - Text field for "私密金鑰:" (Private Key) containing "C:\練習區相關資料\PrivEnc.pvk" and a "瀏覽" (Browse) button.
 - Text field for "私密金鑰密碼:" (Private Key Password) containing "*****".
- 簽章** (Sign) and **離開** (Exit) buttons.
- A "簽章 ?" (Sign ?) button.

The Windows taskbar at the bottom shows "完成" (Done) and "網際網路" (Internet).

簽章成功

有效公告標案_投標 - Microsoft Internet Explorer

檔案(F) 編輯(E) 檢視(V) 我的最愛(A) 工具(T) 說明(H)

← 上一頁 → 刷新 主页 搜尋 我的最愛 媒體 打印 移至

網址(D) http://210.71.181.241/servlet/postnewclass

GEPS:PostNewC

投標作業 - 文件簽章

招標資訊

案號	D601TEST22-1
名稱	D601TEST22
招標機關	領投標系統測試機關
截標日期	08/07/2003

公告日期 月/日/年
08/07/2003

簽章成功

簽章成功!
是否立刻上傳文件結構?

是(Y) 否(N)

一、請輸入【標案工作目錄】
C:\電子投標儲存區\領投

二、請輸入廠商私密金鑰
私密金鑰： C:\練習區相關資料\PrivEnc.pvk
私密金鑰密碼： *****

簽章 離開 簽章 ?

完成 網際網路

電子投標作業七步曲

肆 步驟五：上傳投標文件

■ 目的：

- 供廠商將投標文件加密並上傳至領投標網路中心

■ 注意事項：

- 分為「新增標案結構」及「上傳標案檔案」兩個階段
- 新增標案結構時需出示「電子繳交憑據」
- 完成新增檔案結構後系統會回傳一「上傳戳記」，請妥善保存
- 上傳標案檔案時需出示「上傳戳記」
- 廠商新增標案結構後不得修改投標文件重新上傳
- 新增檔案結構成功後，若於上傳標案檔案作業中發生異常狀況（如網路斷線），下次僅需從「上傳標案檔案」步驟開始即可

設定文件上傳

有效公告標案_投標 - Microsoft Internet Explorer

檔案(F) 編輯(E) 檢視(V) 我的最愛(A) 工具(T) 說明(H)

← 上一頁 → 搜尋 我的最愛 媒體

網址(D) http://投標作業 - 文件上傳

GEPS:PostNo

公告日期
月/日/年
08/07/200

招標資訊

案號	D601TEST22-1
名稱	D601TEST22
招標機關	領投標系統測試機關

一、請選擇執行動作

- 1 新增標案結構
- 2 上傳標案檔案

二、請輸入【標案工作目錄】

C:\電子投標儲存區\領投標系統測試機關D601TEST22-1\ 瀏覽

三、請輸入領標繳費時所取得的【電子繳交憑據】

【電子繳交憑據】 C:\電子領標儲存區\領投標系統測試機關D601TEST22-1\電子繳交憑據D601T 瀏覽

【電子繳交憑據】密碼 (若沒有加密, 請留空白)

四、標案結構上傳成功後, 系統將傳回一【上傳戳記】, 下次上傳文件時必須出示此戳記

【上傳戳記】存檔位置 C:\電子投標儲存區\領投標系統測試機關D601TEST22-1\上傳戳記D601T 瀏覽

是否使用密碼加密【上傳戳記】 不加密 加密, 密碼:

確定 離開

完成 網際網路

此為電子領標時，系統所傳回的電子憑據，檔案，若此檔案遺失者，則無法投標。

有效公告標案_投標 - Microsoft Internet Explorer

檔案(F) 編輯(E) 檢視(V) 我的最愛(A) 工具(T) 說明(H)

← 上一頁 → 搜尋 我的最愛 媒體

網址(D) http://202.39.47.196/postnewclass.htm 投標作業 - 文件上傳 移至

GEPS:PostNe

公告日期
月/日/年
08/07/200

招標資訊

案 號	D601TEST22-1
名 稱	D601TEST22
招標機關	領投標系統測試機關

一、請選擇執行動作 ?

注意!

廠商上傳結構檔後，不得修改文件重新上傳，否則將產生重複投標之錯誤!

二、請輸入

[電子繳交憑據] C:\電子領標儲存區\領投標系統測試機關D601TEST22-1\電子繳交憑據D601T 瀏覽

[電子繳交憑據] 密碼 (若沒有加密，請留空白)

三、請輸入

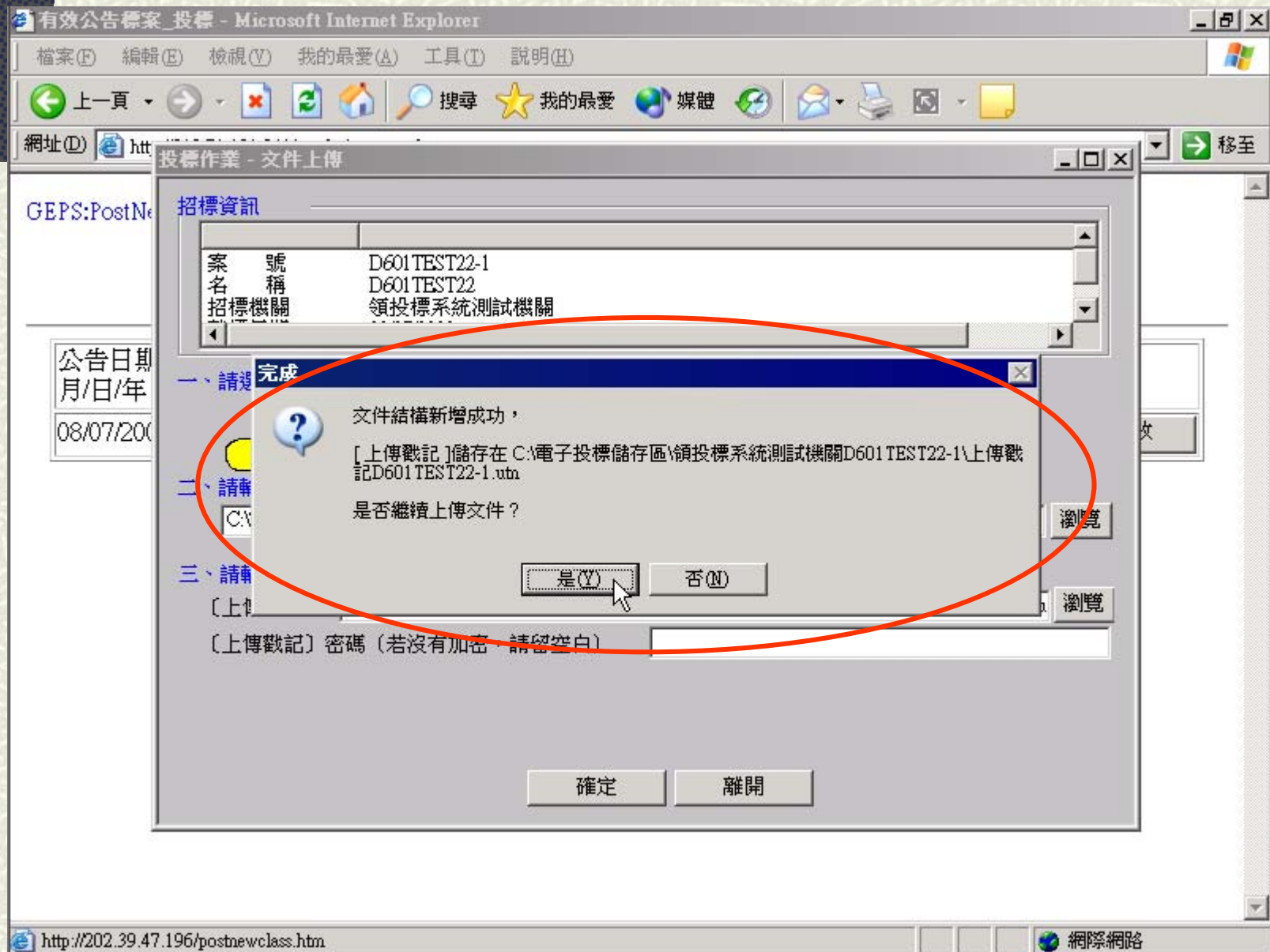
[上傳歡記] 存檔位置 C:\電子投標儲存區\領投標系統測試機關D601TEST22-1\上傳歡記D601 瀏覽

是否使用密碼加密 [上傳歡記] 不加密 加密, 密碼:

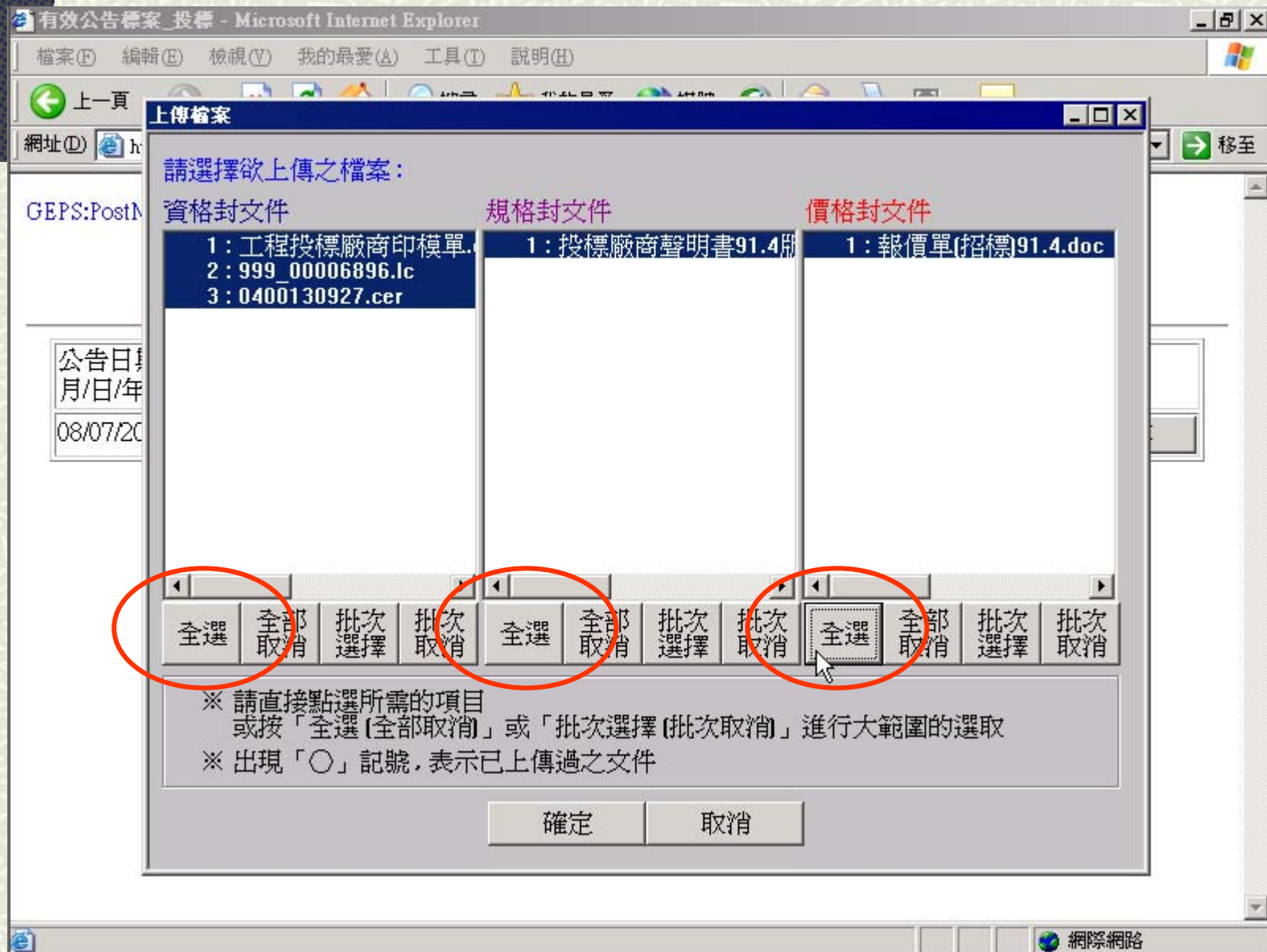
確定 離開

http://202.39.47.196/postnewclass.htm 網際網路

文件結構新增成功



選擇上傳檔案，如「全選」



檔案傳送的狀態

有效公告標案_投標 - Microsoft Internet Explorer

檔案(F) 編輯(E) 檢視(V) 我的最愛(A) 工具(T) 說明(H)

← 上一頁 → 搜尋 我的最愛 媒體

網址(D) http://... 投標作業 - 文件上傳 移至

GEPS:PostNe

公告日期
月/日/年
08/07/200

訊息

檔案傳送中, 請稍候 ...
目前進度: 2 / 5
檔名 : 999_00006896.lc

取消

C:\電子投標儲存區\領投標系統測試機關D601TEST22-1\ 瀏覽

三、請輸入新增標案結構時所取得的【上傳戳記】

【上傳戳記】 C:\電子投標儲存區\領投標系統測試機關D601TEST22-1\上傳戳記D601TEST22-1.u 瀏覽

【上傳戳記】密碼 (若沒有加密, 請留空白)

確定 離開

網際網路

文件上傳完成

The screenshot shows a Microsoft Internet Explorer browser window titled "有效公告標案_投標 - Microsoft Internet Explorer". The address bar shows "http://...". The main content area displays a bidding system interface with the following elements:

- 招標資訊 (Bidding Information):**

案號	D601TEST22-1
名稱	D601TEST22
招標機關	領投標系統測試機關
- 一、請選擇執行動作 (Please select the action to perform):**
 - 1 新增標案 (Add new bid)
 - 2 上傳標案 (Upload bid)
- 二、請輸入標案工作目錄 (Please enter the bid work directory):**

C:\電子投標儲存區
- 三、請輸入新增標案結構所取得的「上傳戳記」 (Please enter the upload stamp obtained from the new bid structure):**

[上傳戳記] C:\電子投標儲存區\領投標系統測試機關D601TEST22-1\上傳戳記D601TEST22-1.u
- [上傳戳記] 密碼 (若沒有加密, 請留空白) (Upload stamp password (if not encrypted, please leave blank))**

A confirmation dialog box titled "完成" (Completed) is overlaid on the interface, asking: "文件已全部上傳完成, 是否立刻取得投標收據?" (All files have been uploaded, do you want to get the bid receipt immediately?). The dialog has two buttons: "是(Y)" (Yes) and "否(N)" (No). A red circle highlights the dialog box and the "是(Y)" button.

電子投標作業七步曲

步驟六：取得投標收據

■ 目的：

- 供廠商完成上傳投標文件後，取得投標收據並完成電子投標作業

■ 注意事項：

- 需出示上傳戳記方可進行取得投標收據
- 需完成上傳投標文件後方可進行取得投標收據
- 完成取得投標收據後才算完成電子投標作業
- 投標收據為完成電子投標作業之證明，請妥善保存

設定「投標收據」的儲存位置

有效公告標案_投標 - Microsoft Internet Explorer

檔案(F) 編輯(E) 檢視(V) 我的最愛(A) 工具(T) 說明(H)

← 上一頁 → 搜尋 ★ 我的最愛 媒體

網址(D) http://210.71.181.241/servlet/postnewclass 移至

[投標收據]

GEPS:1 招標資訊

案 號	D601TEST22-1
名 稱	D601TEST22
招標機關	領投標系統測試機關
截標日期	08/07/2003

一、請輸入上傳標案結構時所取得的 [上傳戳記]

[上傳戳記] C:\電子投標儲存區\領投標系統測試機關D601TEST22-1\上傳戳記D601TEST22 瀏覽

[上傳戳記] 密碼 (若沒有加密, 請留空白)

二、請選擇 [投標收據] 存檔位置, 系統會將傳回之 [投標收據] 存在此檔案中

[投標收據] 存檔位置 C:\電子投標儲存區\領投標系統測試機關D601TEST22-1\投標收據D6 瀏覽

是否使用密碼加密 [投標收據] 不加密 加密, 密碼:

確定 離開

「投標收據」可查詢標案的開標時間。」

網際網路

投標完成，並儲存投標收據

有效公告標案_投標 - Microsoft Internet Explorer

檔案(F) 編輯(E) 檢視(V) 我的最愛(A) 工具(T) 說明(H)

← 上一頁 → 搜索 ★ 我的最愛 媒體

網址(D) http://210.71.181.241/servlet/postnewclass 移至

GEPS: [投標收據]

招標資訊

案號	D601TEST22-1
名稱	D601TEST22
招標機關	領投標系統測試機關
截標日期	08/07/2003

一、請輸入上 [上傳戳記] [上傳戳記]

二、請選擇 [投標收據] 存檔位置，系統會將傳回之 [投標收據] 存在此檔案中

[投標收據] 存檔位置 C:\電子投標儲存區\領投標系統測試機關D601TEST22-1\投標收據D601TEST22-1.oft

是否使用密碼加密 [投標收據] 不加密 加密，密碼：

完成

投標完成，
[投標收據] 儲存在 C:\電子投標儲存區\領投標系統測試機關D601TEST22-1\投標收據D601TEST22-1.oft

確定

確定 離開

網際網路

查詢開標時間

#進入投標作業。

#查詢標案。

#查詢開標時間。

顯示標案的開標時間

有效公告標案_投標之查看開標時間 - Microsoft Internet Explorer

檔案(F) 編輯(E) 檢視(V) 我的最愛(A) 工具(T) 說明(H)

← 上一頁 → 搜索 我的最愛 媒體

網址(D) http://210.71.181.241/servlet/postopenclass 移至

GEPS:PostOpenCl

開標結果

招標資訊

案號	D601TEST22-1
名稱	D601TEST22
招標機關	領投標系統測試機關
開標日期	08/07/2003

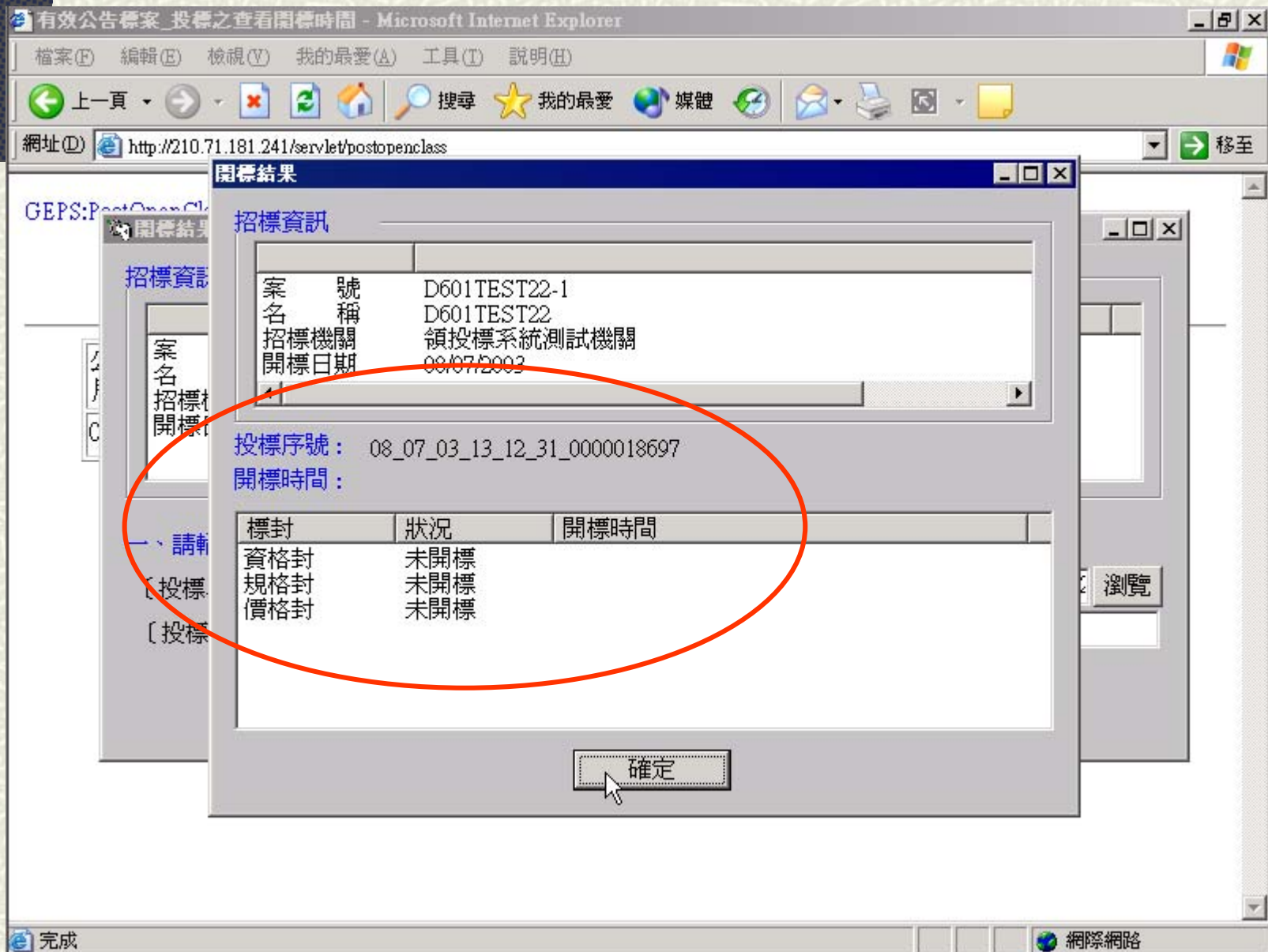
投標序號: 08_07_03_13_12_31_0000018697

開標時間:

標封	狀況	開標時間
資格封	未開標	
規格封	未開標	
價格封	未開標	

確定

完成 網際網路



「政府採購領投標系統」 廠商加入方式

其 電子領標

- 領標費用：由採購機關訂定，最低 20 元。
 - 中華電信 HiNet 用戶：
輸入帳號及密碼繳費，費用於次月隨電信帳單收取。
 - 購買HiNet點數卡(原名 e 金卡)：
網路商店及中華電信營運處均有出售。

其 電子投標

- 憑證申請：
 - 經濟部商業司之電子工商憑證：

三、推動與獎勵措施(二)

■ 政府採購電子化作業之法源依據

- 「電子簽章法」已公佈實施；
- 「政府採購法」修正：新增第九十三條之一
 - 機關辦理採購，得以電子化方式為之，其電子化資料並視同正式文件，得免另備書面文件。
- 「電子領投標系統作業規定」(91.1)
- 「電子採購作業辦法」(91.7.17)

三、推動與獎勵措施 (三)

■ 推動計劃 (公共工程會、經濟部商業司)

- 持續辦理電子領投標教育訓練
- 辦理推廣輔導團及說明會
- 舉辦展示及示範觀摩
- 定期召開推動檢討會議
- 網路公告查詢各機關推動績效
- 訂定政府採購電子標作業辦法
- 統一採購憑證智慧卡及讀卡機

三、推動與獎勵措施(四)

■ 系統發展

- 系統整合：單一使用者介面
- 「政府採購資訊公告系統」
 - 標案摘要查詢後，直接進行電子領標作業
 - 「電子詢報價系統」之詢價單資訊匯入
- 「政府採購領投標系統」
 - 電子招標：標案摘要資訊由「公告系統」匯入
 - 電子投標及開標：提供網頁格式標單

三、推動與獎勵措施(五)

■ 獎勵措施

- 「政府採購資訊公告系統」
 - 免費提供所有政府標案摘要資訊之查詢
- 「政府採購領投標系統」
 - 電子領標：降低領標費用

書面招標文件販售費用	電子招標文件費
小於1,000元	不高於書面招標文件販售費用之二分之一
1,000 10,000元	不高於書面招標文件販售費用之五分之一
大於10,000元	不高於書面招標文件販售費用之十分之一

- 電子投標：降低押標金額度 (規劃中)

四、諮詢協助管道 (一)

■ 行政院公共工程委員會

- 網址：<http://www.pcc.gov.tw>
- 政府採購法諮詢專線：(02) 87897650 (代表號)
- 地址：台北市信義區松仁路三號9樓 (中油大樓)
- 政府採購資訊中心：<http://gpic.pcc.gov.tw>
 - 「政府採購資訊公告系統」：<http://web.pcc.gov.tw>
 - 「政府採購領投標系統」：<http://www.gesp.gov.tw>
 - 「共同供應契約系統」：<http://sucon.pcc.gov.tw>
 - 「電子型錄詢報價系統」：<http://pccep.seed.net.tw>

四、諮詢協助管道 (二)

■ 中華電信數據通信分公司

■ 政府採購

- 客戶服務電話：0800-080-512
- 服務範圍：
 - 公告系統、領投標系統、共同供應契約系統諮詢服務
 - 採購公報、「個人化電子報」及「招標文件閱覽」訂閱服務

■ 寬頻網路 (HiNet)

- 服務網址：<http://www.hinet.net>
- 客戶服務電話：0800-080-412
- 服務範圍：ADSL寬頻網路申請、業務詢問、障礙申告

建議行動方案

■ 建議行動方案

立即造訪下列網站：

- 「政府採購資訊公告系統」：<http://web.pcc.gov.tw>
- 「政府採購領投標系統」：<http://www.geps.gov.tw>
- 「政府採購資訊中心」：<http://gpic.pcc.gov.tw>

五、結 論

✦ 整體作業效率提昇

- 電腦化、網路化、寬頻化

✦ 熟悉電子商務運作

- 電子簽章 & 數位信封：建立可信賴之交易環境

✦ 降低採購作業成本

- 各項費用降低：領標費、押標金等

✦ 環境保護功德無量

- 少用紙張、少燒汽油